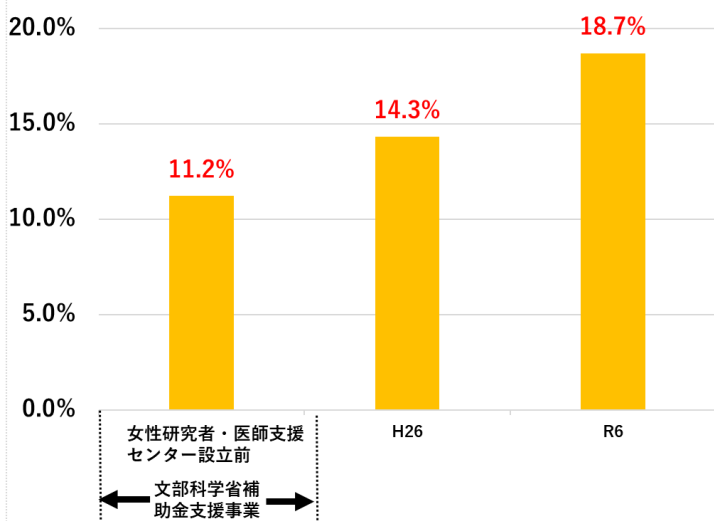
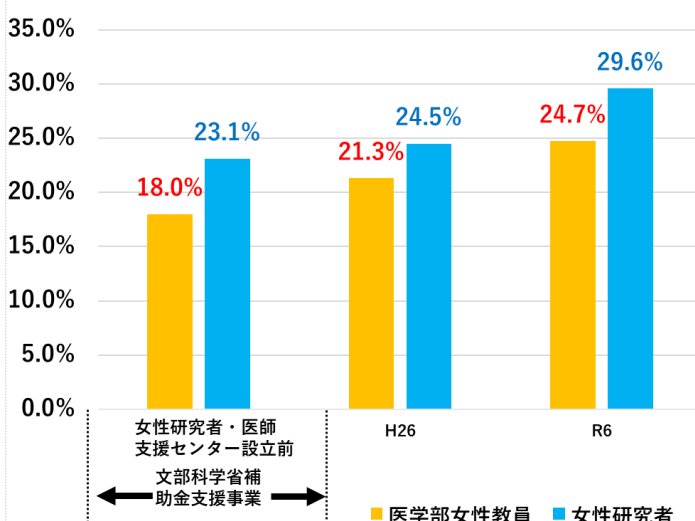


令和6年5月 本学医学科学生・医学部教員・附属病院勤務医師の女性割合 研究者における女性割合の推移

医学科女性教員割合



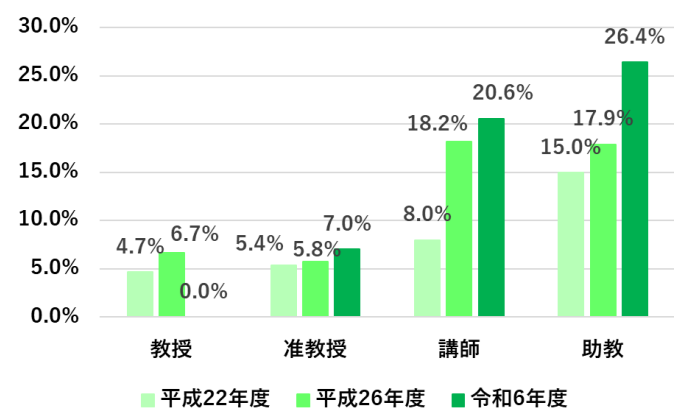
医学部女性教員・女性研究者割合



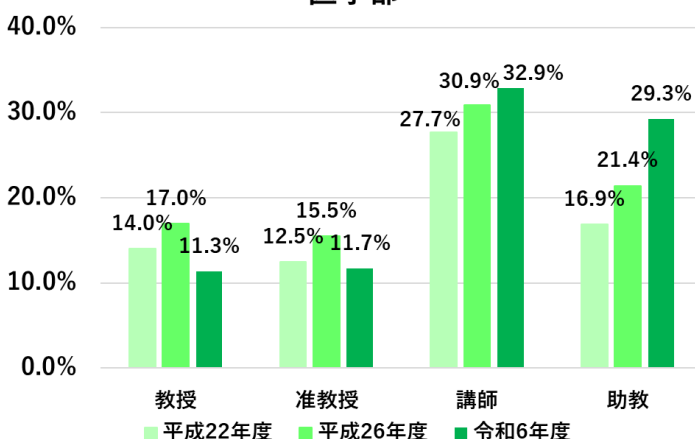
※ 研究者…教員+研究員（医員、寄附講座教員、特任教員、共同研究講座教員、研究助教、特別研究員、URA）

教員における職位別女性割合の推移

医学科



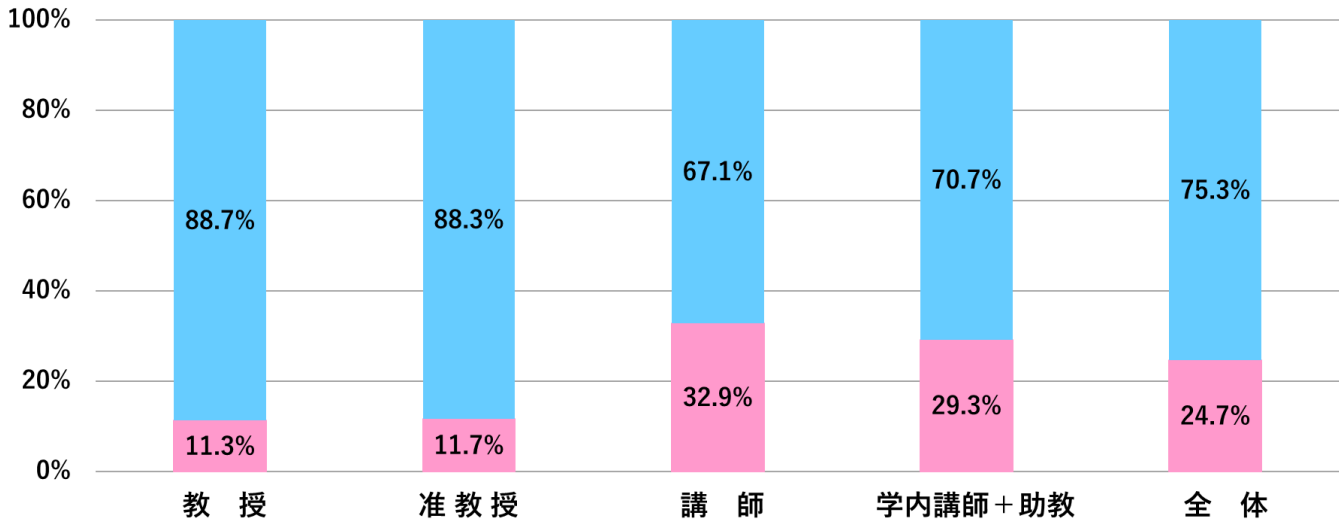
医学部



	センター設立前	平成26年度	令和6年度
教授・准教授	5.0%	6.2%	4.0%
講師	8.0%	18.2%	20.6%
助教	15.0%	17.9%	26.4%

	センター設立前	平成26年度	令和6年度
教授・准教授	13.3%	16.2%	11.5%
講師	27.7%	30.9%	32.9%
助教	16.9%	21.4%	29.3%

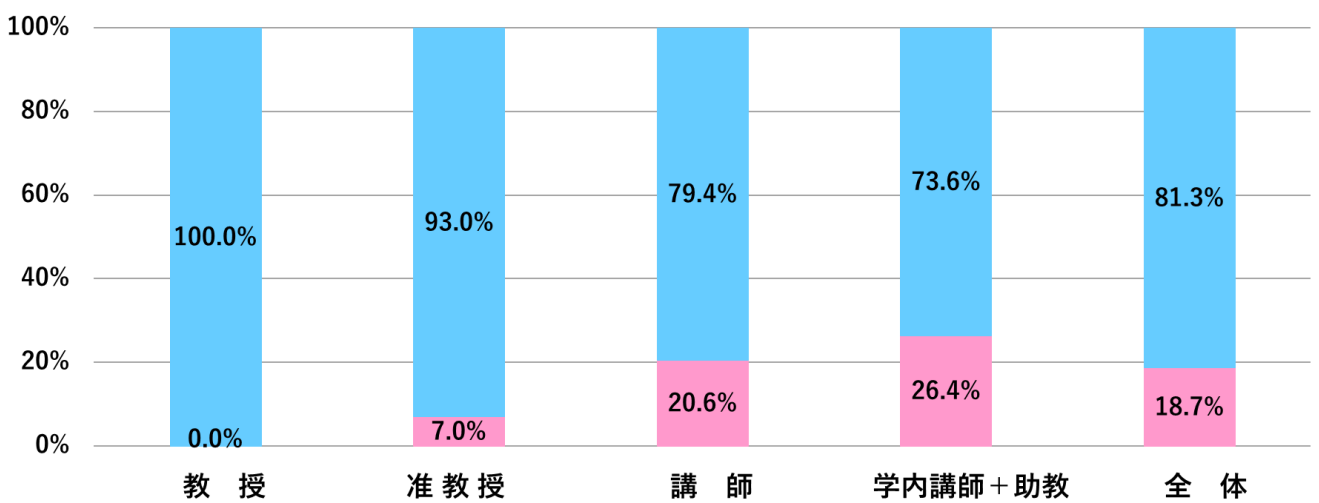
医学部教員の職位別男女比



■ 男性	47	53	55	128	283
■ 女性	6	7	27	53	93
全体	53	60	82	181	376

(単位：人)

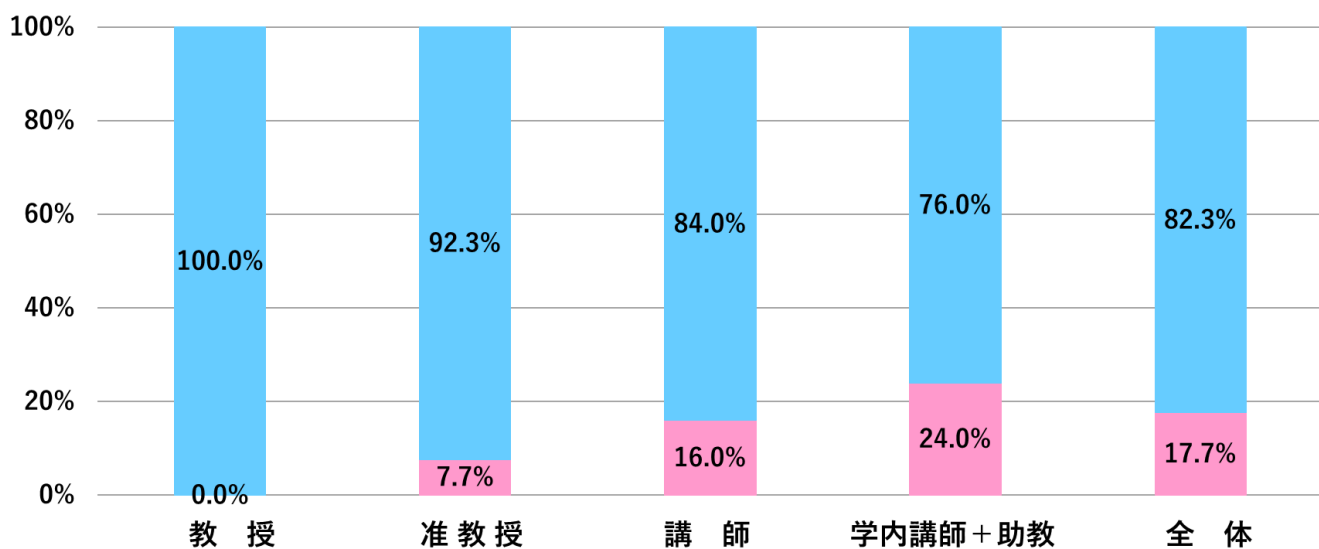
医学科教員の職位別の男女比



■ 男性	43	53	54	128	276
■ 女性	0	4	14	46	65
全体	43	57	68	174	341

(単位：人)

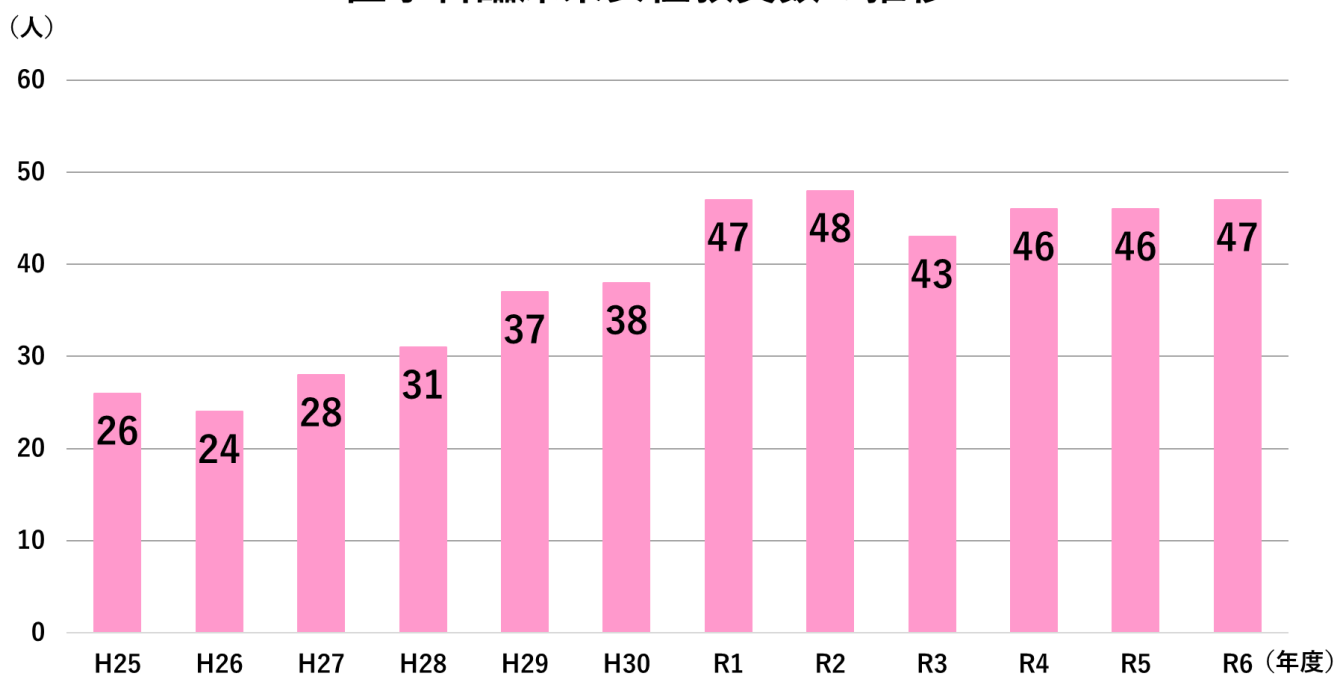
医学科臨床系教員の職位別男女比



■男性	27	36	42	114	219
■女性	0	3	8	36	47
全体	27	39	50	150	266

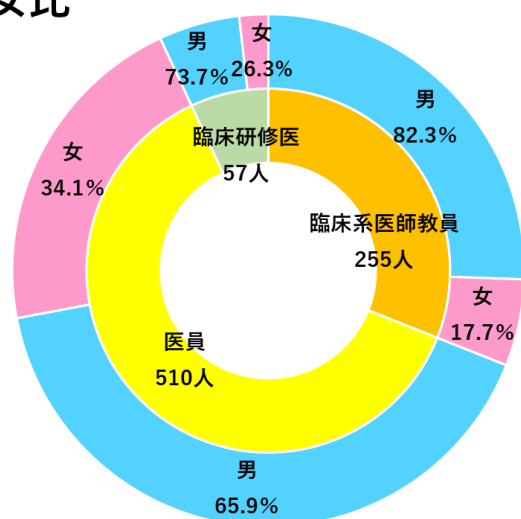
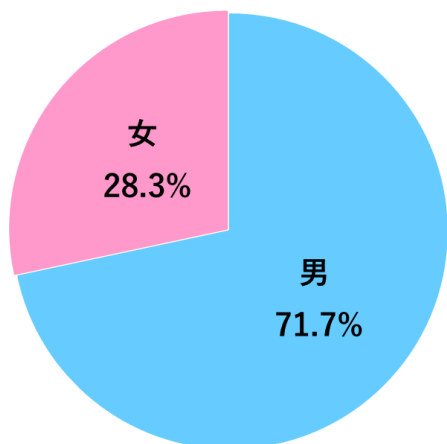
(単位：人)

医学科臨床系女性教員数の推移



附属病院勤務医師の男女比

【全体】



	R6
男	589
女	233
全体	822

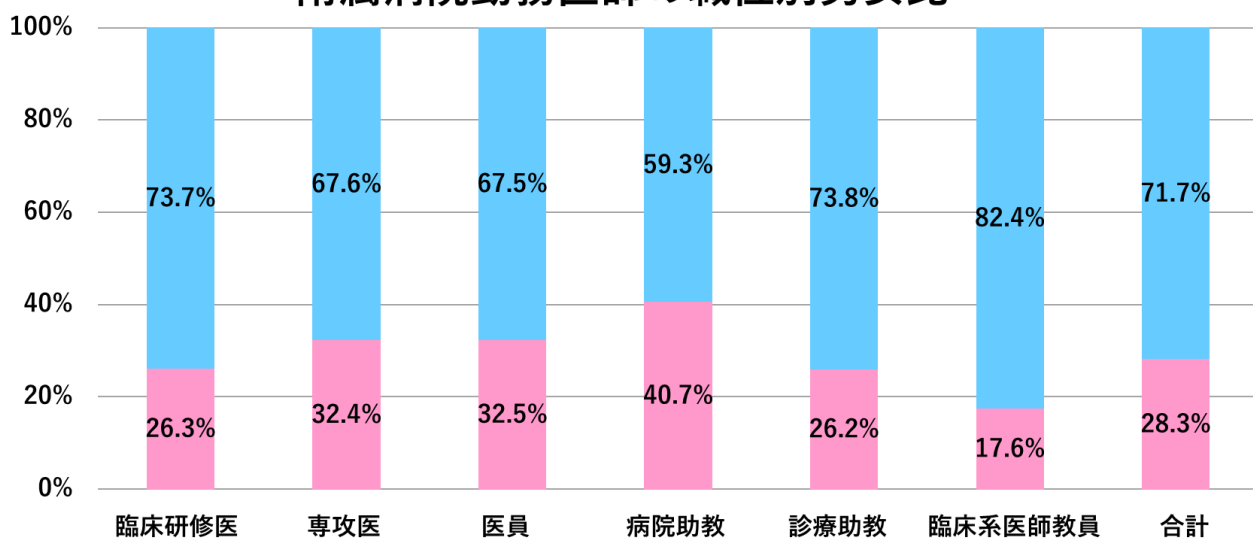
(単位：人)

	臨床系教員	医員*注1	臨床研修医
男	210	337	42
女	45	173	15
合計	255	510	57

※注1 常勤特任講師及び特任助教を含む

(単位：人)

附属病院勤務医師の職位別男女比




	臨床研修医	専攻医	医員	病院助教	診療助教	臨床系医師教員	合計
男性	42	98	108	83	48	210	589
女性	15	47	52	57	17	45	233
全体	57	145	160	140	65	255	822


※注1 常勤特任講師及び特任助教を含む


(単位：人)

臨床系女性教員の所属教室 (令和6年5月1日現在)

所 属	人数 (人)
小児科学	6
産婦人科学	6
麻酔科学	4
皮膚科学	3
消化器・総合外科学	3
眼科学	2
病理診断学	2
放射線腫瘍医学	2
リハビリテーション医学	2
がんゲノム・腫瘍内科学	2
精神医学	2
糖尿病・内分泌内科学	2
放射線診断・IVR学	2
感染症内科学	1
脳神経内科学	1
血液内科学	1
耳鼻咽喉・頭頸部外科学	1
循環器内科学	1
整形外科	1
総合医療学	1
消化器内科学	0
腎臓内科学	0
救急医学	0
胸部・心臓血管外科学	0
呼吸器内科学	0
口腔外科学	0
脳神経外科学	0
泌尿器科学	0
その他	2
令和6年度 臨床医学系女性教員 合計47名	

 講師以上の上位職に女性が在籍する教室

 女性教員が増加した教室

 女性の教員・診療助教ともにゼロの教室