

本学教員の競争的資金獲得割合（令和5年7月1日時点在籍の教員）

令和5年7月1日時点で在籍する本学専任教員が研究代表者として競争的資金を獲得している割合は下記のとおりです。ここでいう競争的資金とは、文部科学省科学研究費助成事業、厚生労働科学研究費補助金及び厚生労働行政推進調査事業費補助金、日本医療研究開発機構研究費です。

◆専任教員数

	性別	人数(人)	合計(人)
教養教育部門／ 法人・大学内の組織	男	18	21
	女	3	
医学科基礎医学系	男	39	55
	女	16	
医学科臨床医学系	男	221	266
	女	45	
看護学科	男	5	34
	女	29	
全 体	男	283	376
	女	93	

今年度、競争的資金を獲得した専任教員は201人で、獲得教員割合は53.5%（376人中201人）と過半数を超えています。

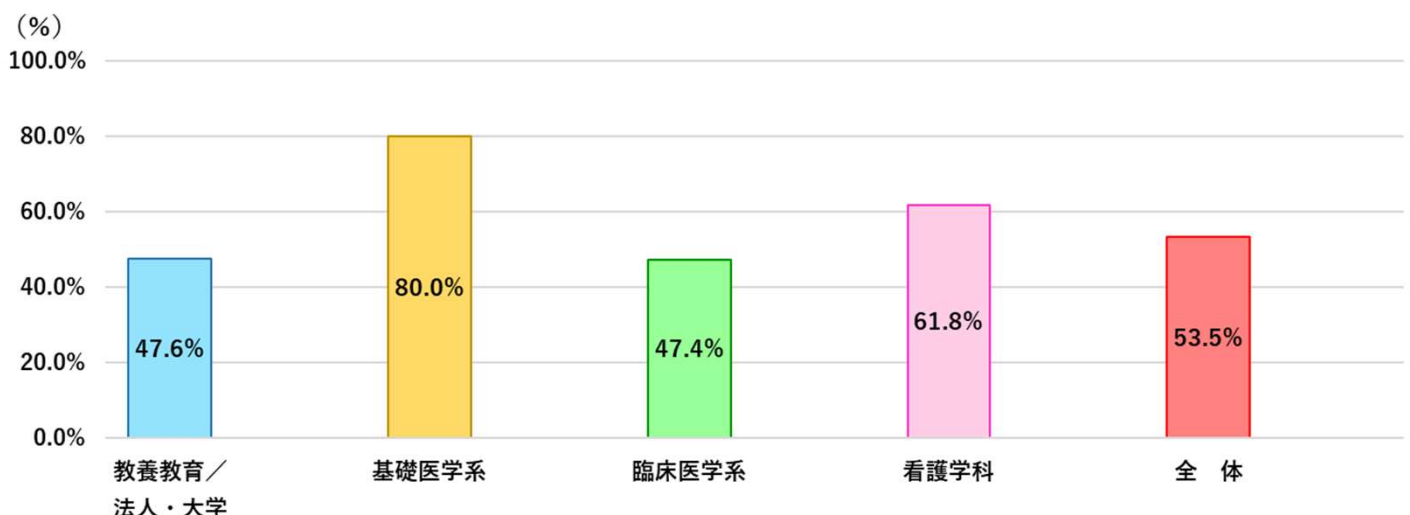
部門別では、基礎医学系教員の80.0%（55人中44人）、看護学科教員の61.8%（34人中21人）、教養教育/法人大学部門教員の47.6%（21人中10人）、臨床医学系教員の47.4%（266人中126人）が競争的資金を獲得しています。

男女別では、男性教員の獲得割合が51.6%（283人中146人）、女性教員の獲得割合が59.1%（93人中55人）と男女間に有意な差を認めませんでした。

◆競争的資金獲得教員数

	性別	人数(人)	合計(人)	獲得割合(%)	
教養教育部門／ 法人・大学内の組織	男	7	10	38.9%	47.6%
	女	3		100.0%	
医学科基礎医学系	男	32	44	82.1%	80.0%
	女	12		75.0%	
医学科臨床医学系	男	104	126	47.1%	47.4%
	女	22		48.9%	
看護学科	男	3	21	60.0%	61.8%
	女	18		62.1%	
全 体	男	146	201	51.6%	53.5%
	女	55		59.1%	

◆部門別競争的資金獲得教員割合

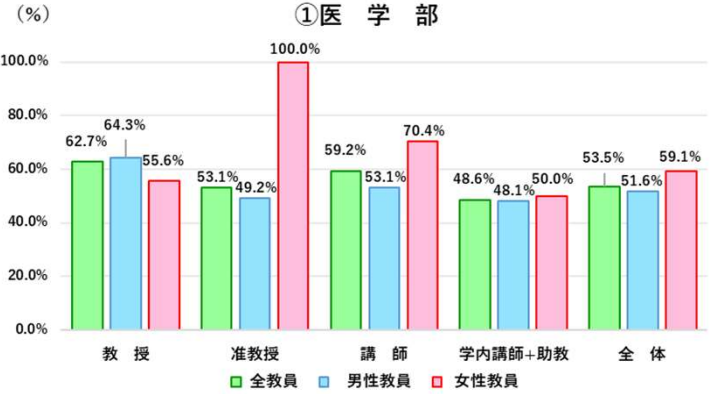


職位別競争の資金獲得教員割合

①医学部

(単位：人)

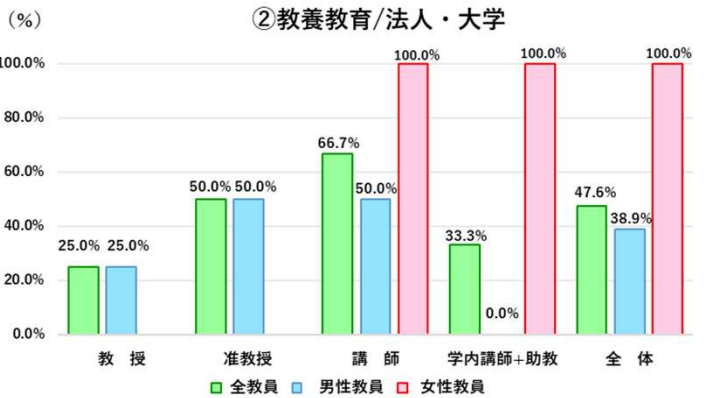
	教員数			競争の資金獲得者数		
	計	男性教員	女性教員	計	男性教員	女性教員
教授	51	42	9	32	27	5
准教授	64	59	5	34	29	5
講師	76	49	27	45	26	19
学内講師+助教	185	133	52	90	64	26
全体	376	283	93	201	146	55



②教養教育/法人・大学

(単位：人)

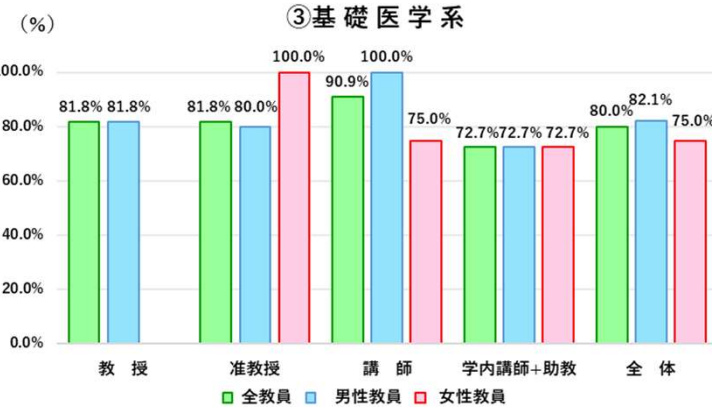
	教員数			競争の資金獲得者数		
	計	男性教員	女性教員	計	男性教員	女性教員
教授	4	4	0	1	1	0
准教授	8	8	0	4	4	0
講師	6	4	2	4	2	2
学内講師+助教	3	2	1	1	0	1
全体	21	18	3	10	7	3



③基礎医学系

(単位：人)

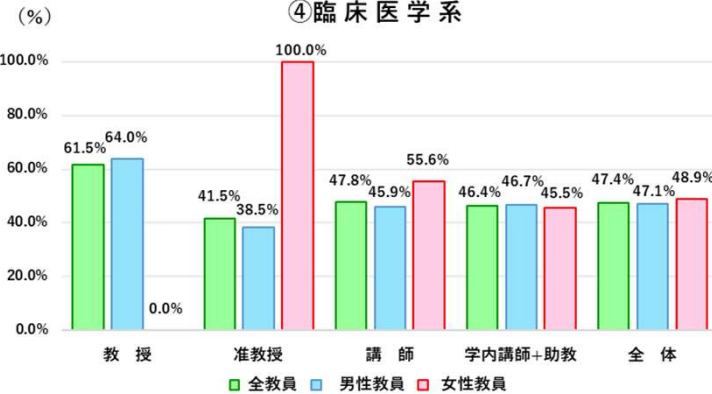
	教員数			競争の資金獲得者数		
	計	男性教員	女性教員	計	男性教員	女性教員
教授	11	11	0	9	9	0
准教授	11	10	1	9	8	1
講師	11	7	4	10	7	3
学内講師+助教	22	11	11	16	8	8
全体	55	39	16	44	32	12



④臨床医学系

(単位：人)

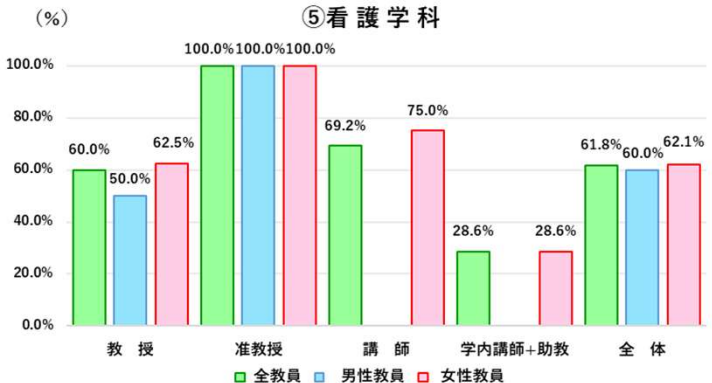
	教員数			競争の資金獲得者数		
	計	男性教員	女性教員	計	男性教員	女性教員
教授	26	25	1	16	16	0
准教授	41	39	2	17	15	2
講師	46	37	9	22	17	5
学内講師+助教	153	120	33	71	56	15
全体	266	221	45	126	104	22



⑤看護学科

(単位：人)

	教員数			競争の資金獲得者数		
	計	男性教員	女性教員	計	男性教員	女性教員
教授	10	2	8	6	1	5
准教授	4	2	2	4	2	2
講師	13	1	12	9	0	9
学内講師+助教	7	0	7	2	0	2
全体	34	5	29	21	3	18



令和5年度文部科学省科学研究費（科研費）申請・採択状況

（不申請：昨年度、本学で科研費申請を行っていない場合）

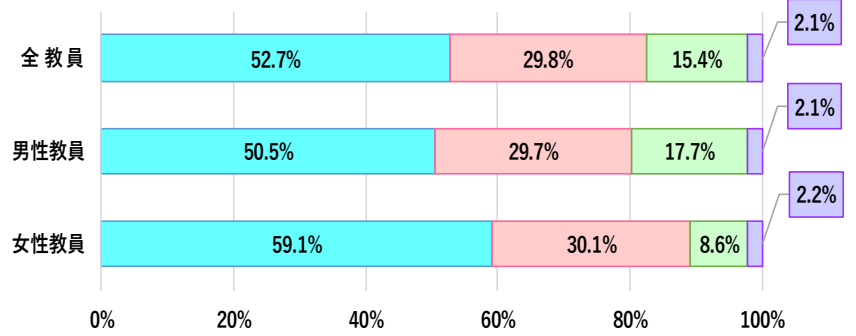
①医学部

（単位：人）

	全教員	男性教員	女性教員
継続+新規採択	198	143	55
不採択	112	84	28
不申請	58	50	8
新採用※	8	6	2
合計	376	283	93

※科研獲得なし

①医学部



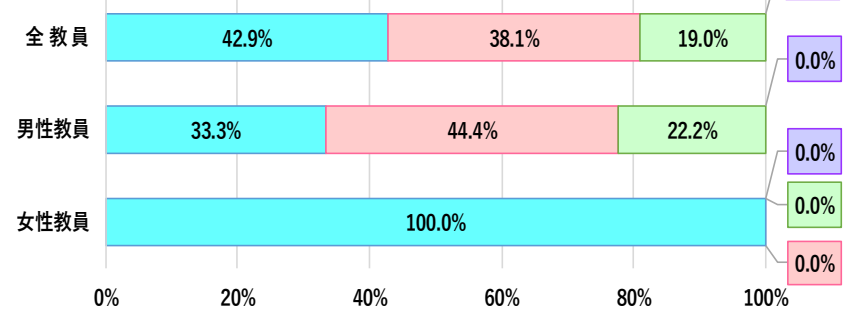
②教養教育/法人・大学

（単位：人）

	全教員	男性教員	女性教員
継続+新規採択	9	6	3
不採択	8	8	0
不申請	4	4	0
新採用※	0	0	0
合計	21	18	3

※科研獲得なし

②教養教育/法人・大学



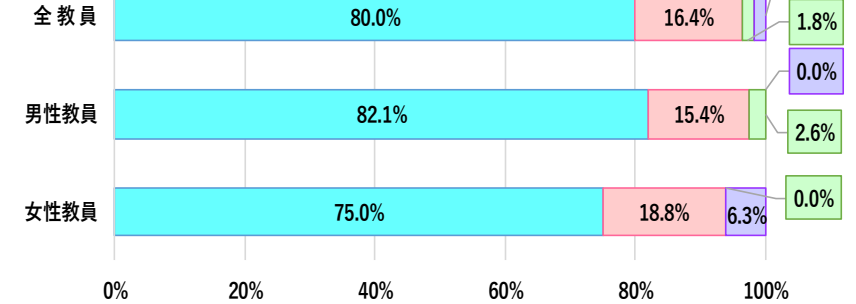
③基礎医学系

（単位：人）

	全教員	男性教員	女性教員
継続+新規採択	44	32	12
不採択	9	6	3
不申請	1	1	0
新採用※	1	0	1
合計	55	39	16

※科研獲得なし

③基礎医学系



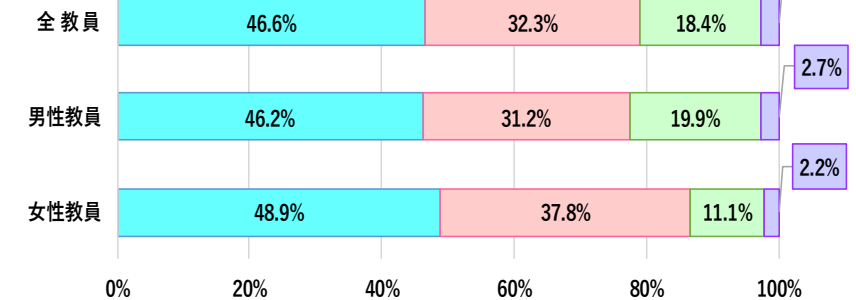
④臨床医学系

（単位：人）

	全教員	男性教員	女性教員
継続+新規採択	124	102	22
不採択	86	69	17
不申請	49	44	5
新採用※	7	6	1
合計	266	221	45

※科研獲得なし

④臨床医学系



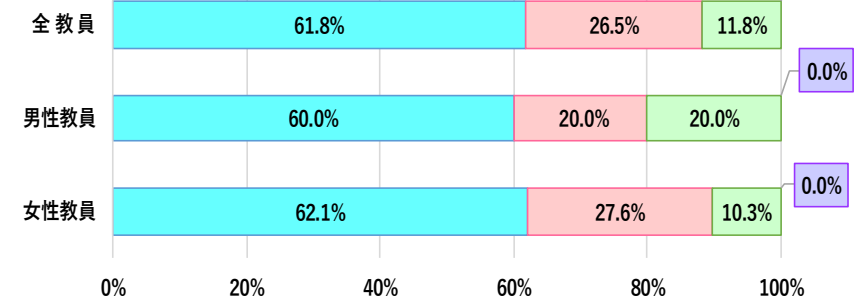
⑤看護学科

（単位：人）

	全教員	男性教員	女性教員
継続+新規採択	21	3	18
不採択	9	1	8
不申請	4	1	3
新採用※	0	0	0
合計	34	5	29

※科研獲得なし

⑤看護学科

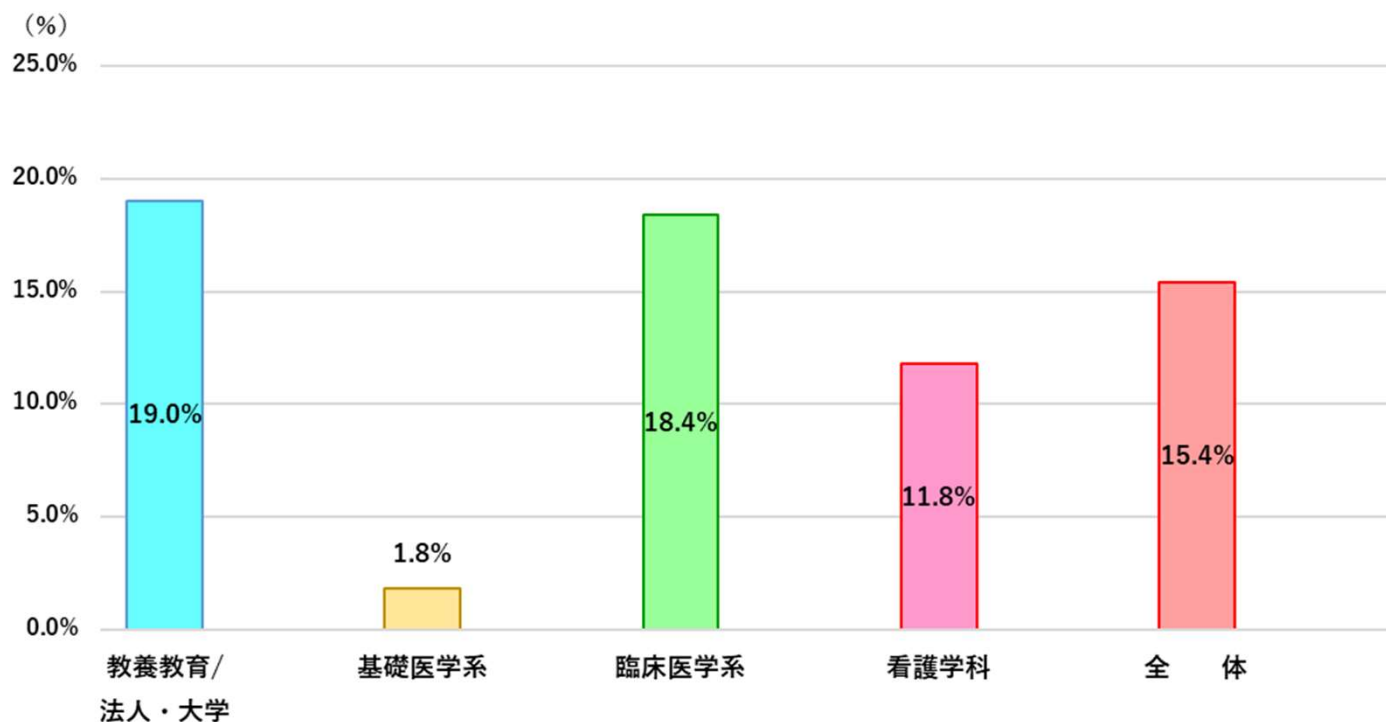


◆科研費不申請教員割合（令和5年7月1日現在）

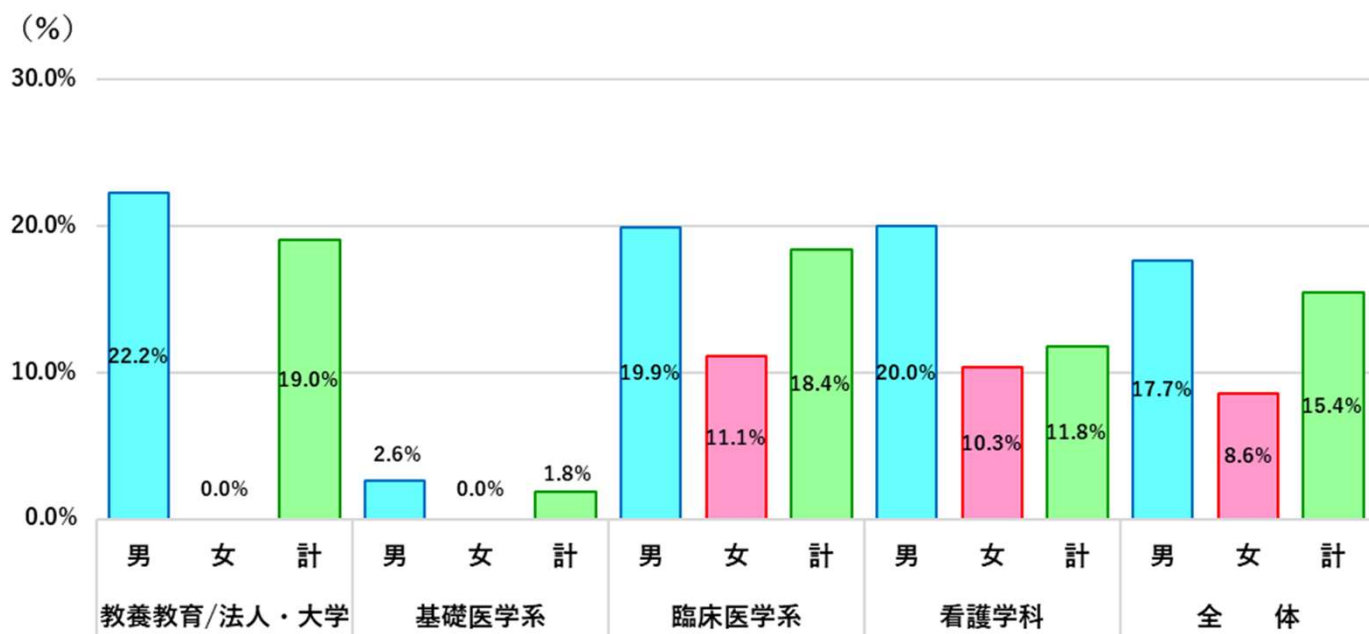
	教養教育/法人・大学		基礎医学系		臨床医学系		看護学科		全 体	
	男	女	男	女	男	女	男	女	男	女
専任教員数(人)	18	3	39	16	221	45	5	29	283	93
	21		55		266		34		376	
不申請教員数(人)	4	0	1	0	44	5	1	3	50	8
	4		1		49		4		58	
不申請教員割合(%)	22.2%	0.0%	2.6%	0.0%	19.9%	11.1%	20.0%	10.3%	17.7%※	8.6%
	19.0%		1.8%		18.4%		11.8%		15.4%	

※p<0.05 男性教員VS女性教員

◆部門別不申請割合



◆男女別不申請割合



部 門 内 訳 表

法 人 教 養 大 学 内 部 門 の 組 織	県民健康増進支援センター	地域医療学講座	
	健康管理センター	循環器内科学	
	哲学	腎臓内科学	
	物理学	呼吸器内科学	
	化学	血液内科学	
	生物学	消化器内科学	
	臨床数学	糖尿病・内分泌内科学	
	臨床英語	脳神経内科学	
	保健体育	消化器・総合外科学	
	未来基礎医学	脳神経外科学	
	教育開発センター	胸部・心臓血管外科学	
	女性研究者・医師支援センター	整形外科学	
	看護実践・キャリア支援センター	口腔外科学	
	人間発達学	産婦人科学	
看 護 学 科	臨床病態医学	眼科学	
	理論基礎看護学	小児科学	
	実践基礎看護学	精神医学	
	成人急性期看護学	皮膚科学	
	成人慢性期看護学	泌尿器科学	
	老年看護学	耳鼻咽喉・頭頸部外科学	
	小児看護学	放射線診断・IVR学	
	母性看護学	放射線腫瘍医学	
	精神看護学	麻酔科学	
	在宅看護学	救急医学	
	公衆衛生看護学	総合医療学	
	医 学 科 基 礎 医 学 系	第一解剖学	病理診断学
		第二解剖学	リハビリテーション医学
		第一生理学	がんゲノム・腫瘍内科学
第二生理学		形成外科	
生化学		中央臨床検査部	
病原体・感染防御医学		輸血部	
微生物感染症学		中央手術部	
免疫学		集中治療部	
薬理学		中央放射線部	
疫学・予防医学		中央内視鏡部	
公衆衛生学		透析部	
法医学		医療情報部	
分子病理学		総合周産期母子医療センター MFICU	
発生・再生医学		総合周産期母子医療センター NICU	
血栓止血先端医学		感染症センター	
先端医学研究支援機構 医学研究基盤センター 動物実験施設		緩和ケアセンター	
先端医学研究支援機構 医学研究基盤センター 組換えDNA実験施設		ペインセンター	
先端医学研究支援機構 医学研究基盤センター RI実験施設		先天性心疾患センター	
先端医学研究支援機構 産学官連携推進センター		玉井進記念四肢外傷センター	
	総合画像診断センター		
	めまい・難聴センター		
	脳卒中センター		
	乳腺センター		
	栄養管理部		
	臨床研修センター		
	臨床研究センター		
	医療安全推進室		
	生命倫理監理室		