

## 本学教員の競争的資金獲得割合（令和6年7月1日時点在籍の教員）

令和6年7月1日時点で在籍する本学専任教員が研究代表者として競争的資金を獲得している割合は下記のとおりです。ここでいう競争的資金とは、文部科学省科学研究費助成事業、厚生労働科学研究費補助金等、国立研究開発法人日本医療研究開発機構および国立研究開発法人科学技術振興機構の研究費です。

### ◆専任教員数

	性別	人数（人）	合計（人）
教養教育部門／ 法人・大学内の組織	男	20	24
	女	4	
医学科基礎医学系	男	40	54
	女	14	
医学科臨床医学系	男	223	271
	女	48	
看護学科	男	5	34
	女	29	
合計	男	288	383
	女	95	

今年度、競争的資金を獲得した専任教員は192人で、獲得教員割合は50.1%（383人中192人）と過半数を超えています。

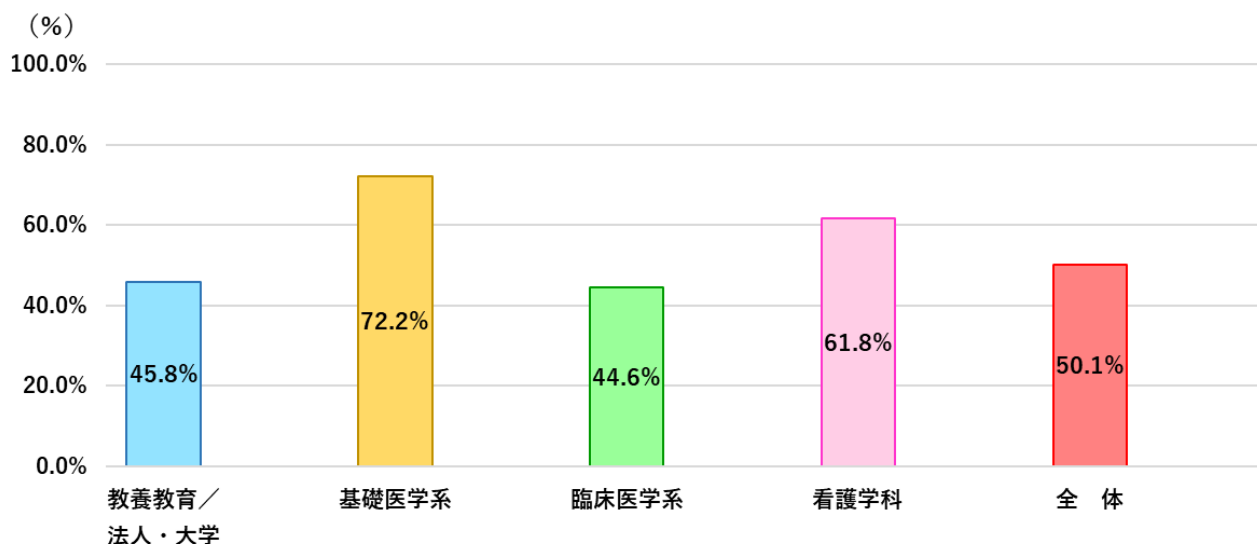
部門別では、基礎医学系教員の72.2%（54人中39人）、看護学科教員の61.8%（34人中21人）、教養教育/法人大学部門教員の45.8%（24人中11人）、臨床医学系教員の44.6%（271人中121人）が競争的資金を獲得しています。

男女別では、男性教員の獲得割合が49.7%（288人中143人）、女性教員の獲得割合が51.6%（95人中49人）と男女間に有意な差を認めませんでした。

### ◆競争的資金獲得教員数

	性別	人数（人）	合計（人）	獲得割合（%）	
				獲得割合（%）	獲得割合（%）
教養教育部門／ 法人・大学内の組織	男	8	11	40.0%	45.8%
	女	3		75.0%	
医学科基礎医学系	男	29	39	72.5%	72.2%
	女	10		71.4%	
医学科臨床医学系	男	102	121	45.7%	44.6%
	女	19		39.6%	
看護学科	男	4	21	80.0%	61.8%
	女	17		58.6%	
全 体	男	143	192	49.7%	50.1%
	女	49		51.6%	

### ◆部門別競争的資金獲得教員割合



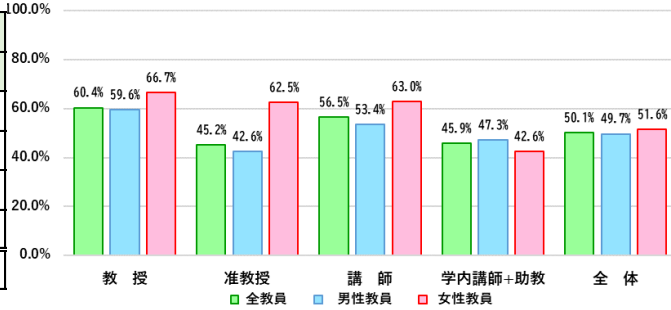
# 職位別競争の資金獲得教員割合

## ①医学部

(単位:人) (%)

	教員数			競争の資金獲得者数		
	計	男性教員	女性教員	計	男性教員	女性教員
教授	53	47	6	32	28	4
准教授	62	54	8	28	23	5
講師	85	58	27	48	31	17
学内講師+助教	183	129	54	84	61	23
全体	383	288	95	192	143	49

## ①医学部

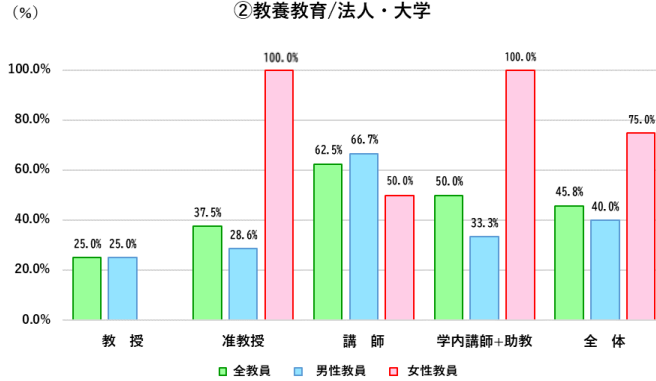


## ②教養教育/法人・大学

(単位:人)

	教員数			競争の資金獲得者数		
	計	男性教員	女性教員	計	男性教員	女性教員
教授	4	4	0	1	1	0
准教授	8	7	1	3	2	1
講師	8	6	2	5	4	1
学内講師+助教	4	3	1	2	1	1
全体	24	20	4	11	8	3

## ②教養教育/法人・大学

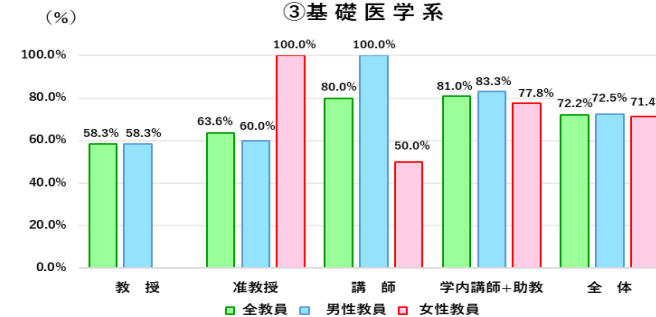


## ③基礎医学系

(単位:人)

	教員数			競争の資金獲得者数		
	計	男性教員	女性教員	計	男性教員	女性教員
教授	12	12	0	7	7	0
准教授	11	10	1	7	6	1
講師	10	6	4	8	6	2
学内講師+助教	21	12	9	17	10	7
全体	54	40	14	39	29	10

## ③基礎医学系

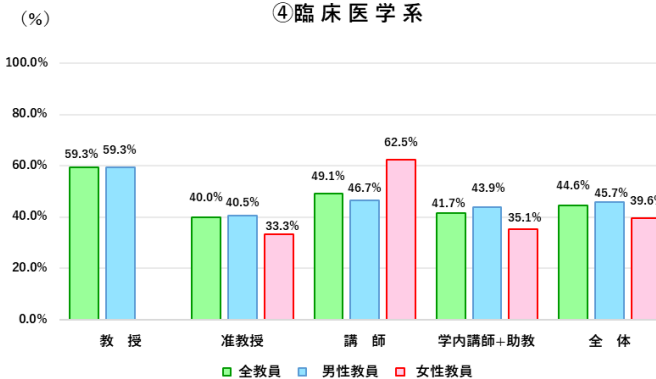


## ④臨床医学系

(単位:人)

	教員数			競争の資金獲得者数		
	計	男性教員	女性教員	計	男性教員	女性教員
教授	27	27	0	16	16	0
准教授	40	37	3	16	15	1
講師	53	45	8	26	21	5
学内講師+助教	151	114	37	63	50	13
全体	271	223	48	121	102	19

## ④臨床医学系

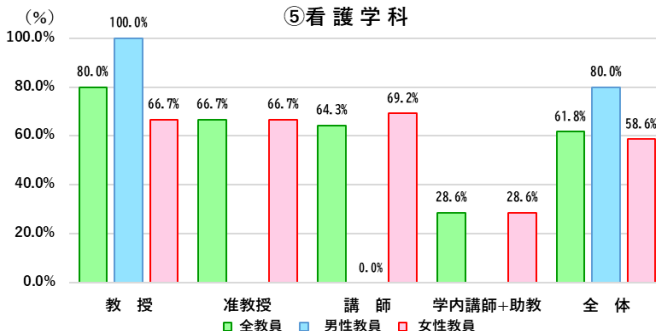


## ⑤看護学科

(単位:人)

	教員数			競争の資金獲得者数		
	計	男性教員	女性教員	計	男性教員	女性教員
教授	10	4	6	8	4	4
准教授	3	0	3	2	0	2
講師	14	1	13	9	0	9
学内講師+助教	7	0	7	2	0	2
全体	34	5	29	21	4	17

## ⑤看護学科



# 令和6年度文部科学省科学研究費（科研費）申請・採択状況

（不申請：昨年度、本学で科研費申請を行っていない場合）

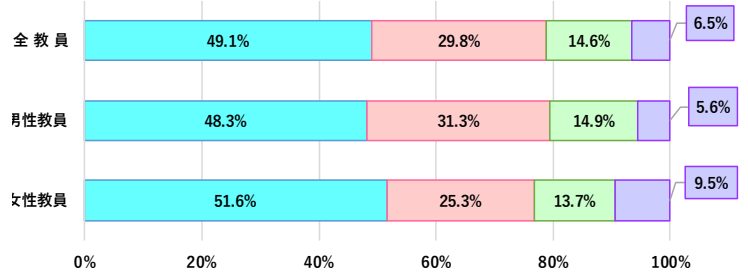
## ①医学部

（単位：人）

	全教員	男性教員	女性教員
継続＋新規採択	188	139	49
不採択	114	90	24
不申請	56	43	13
新採用※	25	16	9
合計	383	288	95

※科研獲得なし

## ①医学部



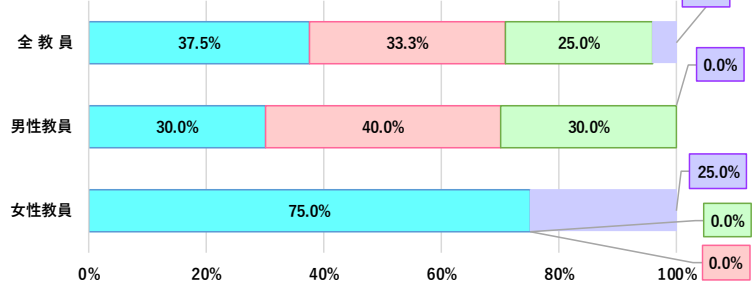
## ②教養教育/法人・大学

（単位：人）

	全教員	男性教員	女性教員
継続＋新規採択	9	6	3
不採択	8	8	0
不申請	6	6	0
新採用※	1	0	1
合計	24	20	4

※科研獲得なし

## ②教養教育/法人・大学



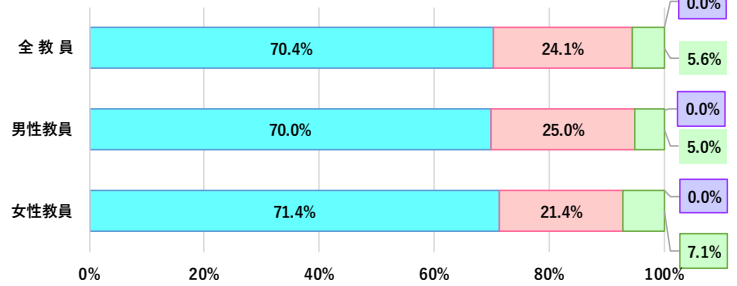
## ③基礎医学系

（単位：人）

	全教員	男性教員	女性教員
継続＋新規採択	38	28	10
不採択	13	10	3
不申請	3	2	1
新採用※	0	0	0
合計	54	40	14

※科研獲得なし

## ③基礎医学系



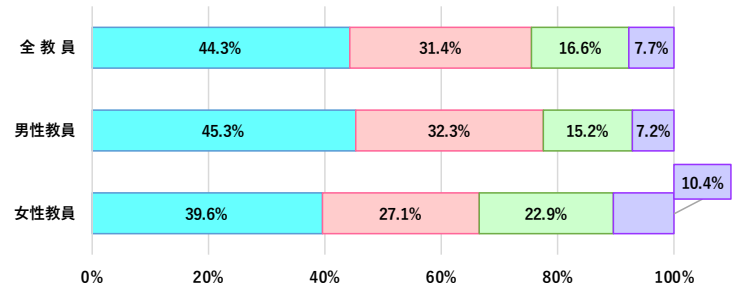
## ④臨床医学系

（単位：人）

	全教員	男性教員	女性教員
継続＋新規採択	120	101	19
不採択	85	72	13
不申請	45	34	11
新採用※	21	16	5
合計	271	223	48

※科研獲得なし

## ④臨床医学系



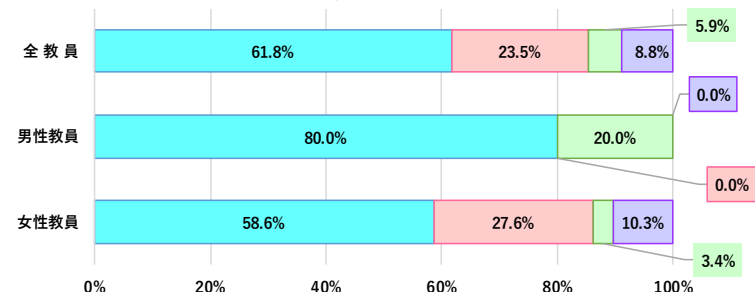
## ⑤看護学科

（単位：人）

	全教員	男性教員	女性教員
継続＋新規採択	21	4	17
不採択	8	0	8
不申請	2	1	1
新採用※	3	0	3
合計	34	5	29

※科研獲得なし

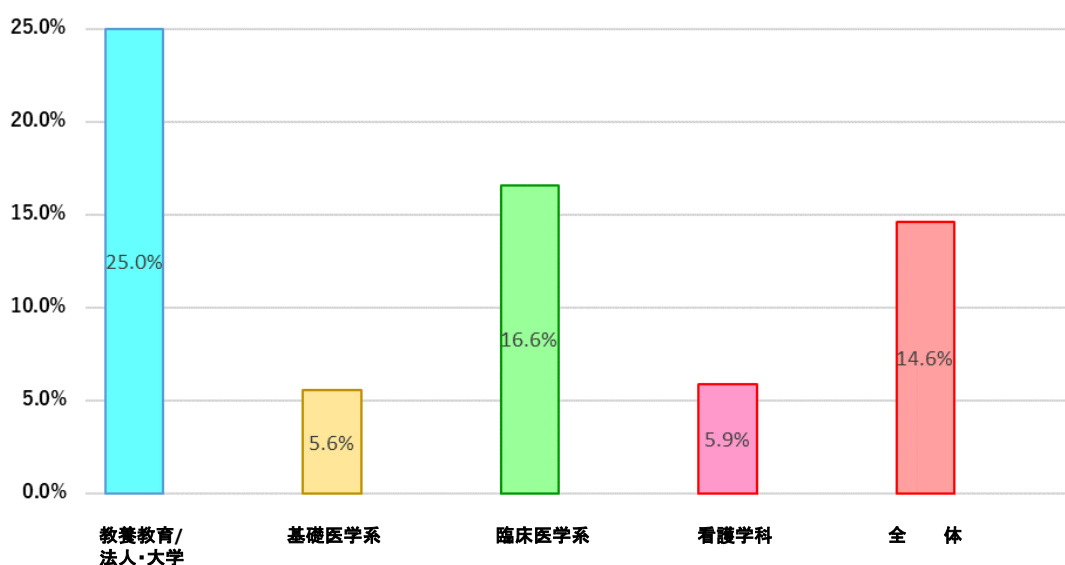
## ⑤看護学科



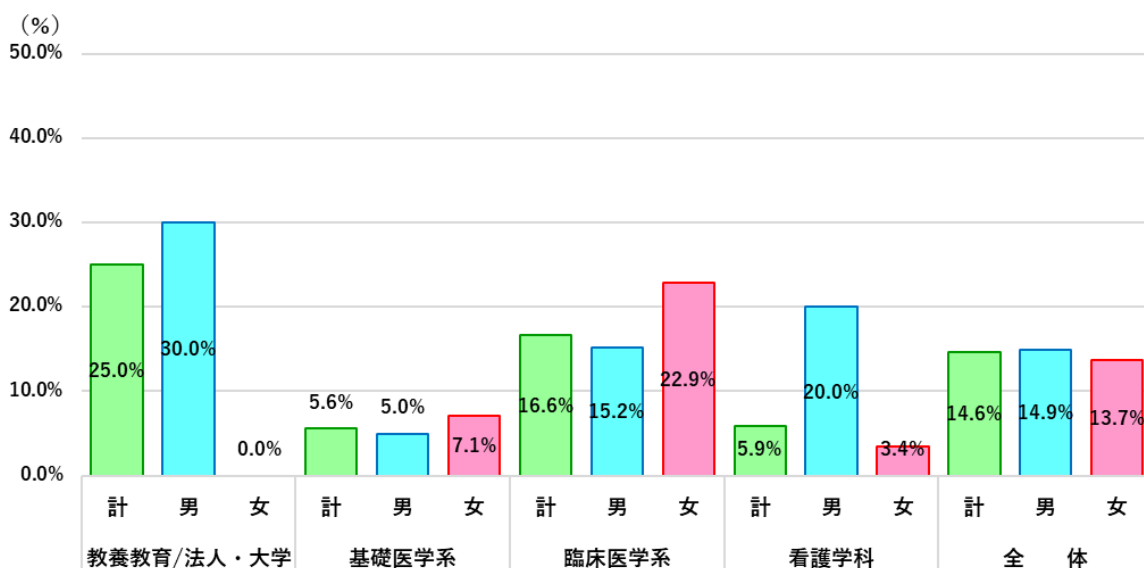
◆科研費不申請教員割合（令和6年7月1日現在）

	教養教育/法人・大学		基礎医学系		臨床医学系		看護学科		全 体	
	男	女	男	女	男	女	男	女	男	女
専任教員数(人)	20	4	40	14	223	48	5	29	288	95
	24		54		271		34		383	
不申請教員数(人)	6	0	2	1	34	11	1	1	43	13
	6		3		45		2		56	
不申請教員割合(%)	30.0%	0.0%	5.0%	7.1%	15.2%	22.9%	20.0%	3.4%	14.9%	13.7%
	25.0%		5.6%		16.6%		5.9%		14.6%	

◆部門別不申請割合



◆男女別不申請割合



# 部門内訳表

法人・大学内の組織	県民健康増進支援センター	医学科臨床医学系	地域医療学講座
	健康管理センター		循環器内科学
	哲学		腎臓内科学
	物理学		呼吸器内科学
	化学		消化器内科学
	生物学		糖尿病・内分泌内科学
	臨床数学		脳神経内科学
	臨床英語		消化器・総合外科学
	保健体育		脳神経外科学
	未来基礎医学		胸部・心臓血管外科学
	教育開発センター		整形外科
	女性研究者・医師支援センター		口腔外科学
	看護実践・キャリア支援センター		産婦人科学
看護学科	人間発達学	眼科学	
	臨床病態医学	小児科学	
	理論基礎看護学	精神医学	
	実践基礎看護学	皮膚科学	
	成人急性期看護学	泌尿器科学	
	成人慢性期看護学	耳鼻咽喉・頭頸部外科学	
	老年看護学	放射線診断・IVR学	
	小児看護学	放射線腫瘍医学	
	母性看護学	麻酔科学	
	精神看護学	救急医学	
	在宅看護学	総合医療学	
	公衆衛生看護学	病理診断学	
	医学科基礎医学系	第一解剖学	リハビリテーション医学
第二解剖学		がんゲノム・腫瘍内科学	
第一生理学		形成外科	
第二生理学		中央臨床検査部	
生化学		輸血部	
病原体・感染防御医学		中央手術部	
微生物感染症学		集中治療部	
免疫学		中央放射線部	
薬理学		中央内視鏡部	
疫学・予防医学		透析部	
公衆衛生学		医療情報部	
法医学		総合周産期母子医療センター MFICU	
分子病理学		総合周産期母子医療センター NICU	
発生・再生医学		感染症内科学	
血栓止血先端医学		緩和ケアセンター	
先端医学研究支援機構 医学研究基盤センター 動物実験施設		ペインセンター	
先端医学研究支援機構 医学研究基盤センター 組換えDNA実験施設		先天性心疾患センター	
先端医学研究支援機構 医学研究基盤センター RI実験施設	玉井進記念四肢外傷センター		
先端医学研究支援機構 産学官連携推進センター	総合画像診断センター		
	めまいセンター		
	脳卒中センター		
	乳腺センター		
	栄養管理部		
	臨床研修センター		
	臨床研究センター		
	医療の質・安全管理センター		